

**ОТЧЕТ
ОБ ИСПОЛНЕНИИ УЧРЕЖДЕНИЕМ ПЛАНА ЕГО ФИНАНСОВО-ХОЗЯЙСТВЕННОЙ ДЕЯТЕЛЬНОСТИ**

на 1 января 2019 г.

Учреждение
Обособленное подразделение
Учредитель
Наименование органа, осуществляющего полномочия учредителя
Вид финансового обеспечения (деятельности)
Периодичность:
Единица измерения:

государственное бюджетное профессиональное образовательное учреждение "Светлоградский педагогический колледж"

министерство образования Ставропольского края

Собственные доходы учреждения

квартальная, годовая

руб

	КОДЫ
Форма по ОКУД	0503737
Дата	01.01.2019
по ОКПО	
по ОКТМО	07000000
по ОКПО	00075423
Глава по БК	
по ОКЕИ	383

1. Доходы учреждения

Наименование показателя	Код строки	Код аналитики	Утверждено плановых назначений	Исполнено плановых назначений					Не исполнено плановых назначений
				через лицевые счета	через банковские счета	через кассу учреждения	некассовыми операциями	итого	
1	2	3	4	5	6	7	8	9	10
Доходы - всего	010		7 808 762,03	7 808 762,03	0,00	0,00	0,00	7 808 762,03	0,00
<i>Доходы от собственности</i>	030	120	44 043,34	44 043,34	0,00	0,00	0,00	44 043,34	0,00
<i>Доходы от оказания платных услуг (работ) и компенсации затрат</i>	040	130	3 855 218,69	3 855 218,69	0,00	0,00	0,00	3 855 218,69	0,00
<i>Суммы принудительного изъятия</i>	050	140	0,00	0,00	0,00	0,00	0,00	0,00	0,00
<i>Безвозмездные поступления от бюджетов</i>	060	150	0,00	0,00	0,00	0,00	0,00	0,00	0,00
в том числе:									
поступления от наднациональных организаций и правительств иностранных государств	062	152	0,00	0,00	0,00	0,00	0,00	0,00	0,00
поступления от международных финансовых организаций	063	153	0,00	0,00	0,00	0,00	0,00	0,00	0,00
<i>Доходы от операций с активами</i>	090	400	0,00	0,00	0,00	0,00	0,00	0,00	0,00
в том числе:									
от выбытий основных средств	092	410	0,00	0,00	0,00	0,00	0,00	0,00	0,00
от выбытий нематериальных активов	093	420	0,00	0,00	0,00	0,00	0,00	0,00	0,00
от выбытий произведенных активов	094	430	0,00	0,00	0,00	0,00	0,00	0,00	0,00
от выбытий материальных запасов	095	440	0,00	0,00	0,00	0,00	0,00	0,00	0,00
<i>Прочие доходы</i>	100	180	3 909 500,00	3 909 500,00	0,00	0,00	0,00	3 909 500,00	0,00

2. Расходы учреждения

Наименование показателя	Код строки	Код аналитики	Утверждено плановых назначений	Исполнено плановых назначений					Не исполнено плановых назначений
				через лицевые счета	через банковские счета	через кассу учреждения	некассовыми операциями	итого	
1	2	3	4	5	6	7	8	9	10
Расходы - всего	200	X	9 516 219,68	6 620 951,28	0,00	0,00	0,00	6 620 951,28	2 895 268,40
<i>в том числе:</i>									
<i>Расходы на выплаты персоналу в целях обеспечения выполнения функций государственными (муниципальными) органами, казенными учреждениями, органами управления государственными внебюджетными фондами</i>		100	1 288 073,51	1 288 073,51	0,00	0,00	0,00	1 288 073,51	0,00
<i>Расходы на выплаты персоналу казенных учреждений</i>		110	1 288 073,51	1 288 073,51	0,00	0,00	0,00	1 288 073,51	0,00
<i>Фонд оплаты труда учреждений</i>		111	974 122,04	974 122,04	0,00	0,00	0,00	974 122,04	0,00
<i>Иные выплаты персоналу учреждений, за исключением фонда оплаты труда</i>		112	23 402,00	23 402,00	0,00	0,00	0,00	23 402,00	0,00
<i>Взносы по обязательному социальному страхованию на выплаты по оплате труда работников и иные выплаты работникам учреждений</i>		119	290 549,47	290 549,47	0,00	0,00	0,00	290 549,47	0,00
Закупка товаров, работ и услуг для обеспечения государственных (муниципальных) нужд		200	6 886 485,51	4 732 119,28	0,00	0,00	0,00	4 732 119,28	2 154 366,23
<i>Иные закупки товаров, работ и услуг для обеспечения государственных (муниципальных) нужд</i>		240	6 886 485,51	4 732 119,28	0,00	0,00	0,00	4 732 119,28	2 154 366,23
<i>Прочая закупка товаров, работ и услуг</i>		244	6 886 485,51	4 732 119,28	0,00	0,00	0,00	4 732 119,28	2 154 366,23
Социальное обеспечение и иные выплаты населению		300	1 301 000,00	560 097,83	0,00	0,00	0,00	560 097,83	740 902,17
<i>Социальные выплаты гражданам, кроме публичных нормативных социальных выплат</i>		320	1 020 200,00	418 244,89	0,00	0,00	0,00	418 244,89	601 955,11
<i>Пособия, компенсации и иные социальные выплаты гражданам, кроме публичных нормативных обязательств</i>		321	1 020 200,00	418 244,89	0,00	0,00	0,00	418 244,89	601 955,11
<i>Стипендии</i>		340	280 800,00	141 852,94	0,00	0,00	0,00	141 852,94	138 947,06
Иные бюджетные ассигнования		800	40 660,66	40 660,66	0,00	0,00	0,00	40 660,66	0,00




2. Расходы учреждения

Наименование показателя	Код строки	Код аналитики	Утверждено плановых назначений	Исполнено плановых назначений					Не исполнено плановых назначений
				через лицевые счета	через банковские счета	через кассу учреждения	некассовыми операциями	итого	
1	2	3	4	5	6	7	8	9	10
Уплата налогов, сборов и иных платежей		850	40 660,66	40 660,66	0,00	0,00	0,00	40 660,66	0,00
Уплата налога на имущество организаций и земельного налога		851	37 621,07	37 621,07	0,00	0,00	0,00	37 621,07	0,00
Уплата прочих налогов, сборов		852	134,00	134,00	0,00	0,00	0,00	134,00	0,00
Уплата иных платежей		853	2 905,59	2 905,59	0,00	0,00	0,00	2 905,59	0,00
Результат исполнения (дефицит / профицит)	450	X	-1 707 457,65	1 187 810,75	0,00	0,00	0,00	1 187 810,75	X

Наименование показателя	Код строки	Код аналитики	Утверждено плановых назначений	Исполнено плановых назначений					Не исполнено плановых назначений
				через лицевые счета	через банковские счета	через кассу учреждения	некассовыми операциями	итого	
1	2	3	4	5	6	7	8	9	10
Изменение остатков расчетов по внутренним привлечениям средств	830	X	0,00	0,00	0,00	0,00	0,00	0,00	0,00
в том числе:									
увеличение расчетов по внутреннему привлечению остатков средств (Кт 030406000)	831		0,00	0,00	0,00	0,00	0,00	0,00	0,00
уменьшение расчетов по внутреннему привлечению остатков средств (Дт 030406000)	832		0,00	0,00	0,00	0,00	0,00	0,00	0,00

4. Сведения о возвратах остатков субсидий и расходов прошлых лет

Наименование показателя	Код строки	Код аналитики	Произведено возвратов					
			через лицевые счета	через банковские счета	через кассу учреждения	некассовыми операциями	итого	
1	2	3	4	5	6	7	8	
Возвращено остатков субсидий прошлых лет, всего								
из них по кодам аналитики:	910	X		0,00	0,00	0,00	0,00	0,00
Доходы от оказания платных услуг (работ)	911	130		0,00	0,00	0,00	0,00	0,00
Прочие доходы	911	180		0,00	0,00	0,00	0,00	0,00
Возвращено расходов прошлых лет, всего								
из них по кодам аналитики:	950	X		0,00	0,00	0,00	0,00	0,00
	950	X		0,00	0,00	0,00	0,00	0,00

директор  _____
 (подпись) (расшифровка подписи)
 В. Н. Черниговский
 главный бухгалтер  _____
 (подпись) (расшифровка подписи)
 Е. Ю. Корнева
 Руководитель финансово-экономической службы  _____
 (подпись) (расшифровка подписи)
 И. Н. Ложниченко

Централизованная бухгалтерия _____
 (наименование, ОГРН, ИНН, КПП, местонахождение)

Руководитель (уполномоченного лица) _____ (должность) _____ (подпись) _____ (расшифровка подписи)
 Исполнитель _____ (должность) _____ (подпись) _____ (расшифровка подписи) _____ (телефон, e-mail)

21 января 2019 г.